



ISTITUTO ISTRUZIONE SUPERIORE "PUBLIO VIRGILIO MARONE"
Presidenza – Segreteria Via Marcello – 84085- Mercato San Severino (SA) – Tel. /Fax 089-821214
pec: sais00100b@pec.istruzione.it e mail: sais00100b@istruzione.it
C.F. 80047310653
www.isisvirgilio.edu.it
Codice univoco per la fatturazione elettronica: UFA1ZB

I.I.S. - "PUBLIO VIRGILIO MARONE"-MERCATO S. SEVERINO
Prot. 0012225 del 26/09/2022
VI (Uscita)

Sito web della scuola
Ai coordinatori di classe
Ai genitori per il tramite degli alunni
A tutti gli alunni

Oggetto: **contributo istituto per l'a.s. 2022/2023.**

Si invitano, cortesemente, tutti gli alunni al versamento relativo al contributo **entro e non oltre il 25 ottobre 2022**, come di seguito specificato:

CONTRIBUTO ISTITUTO A.S. 2022-2023

| Quota contributo istituto per l'a.s. 2022-23 | Quota contributo dal terzo figlio iscritto per l'a.s. 2022-23 |
|---|--|
| 25,00 | 12,00 € |
| | |

Il versamento del contributo di istituto va effettuato a nome dell'alunno/a accedendo al portale ARGO FAMIGLIE – con modalità pagoPA (vedere istruzioni allegate). Nel contributo di istituto è compresa la quota di assicurazione ed eventuali integrazioni di spese di funzionamento/amministrativo/ didattico/ generale, nonché di investimento e di manutenzione dell'Istituto.


F.to IL DIRIGENTE SCOLASTICO
- Prof.ssa Luigia Trivisono –

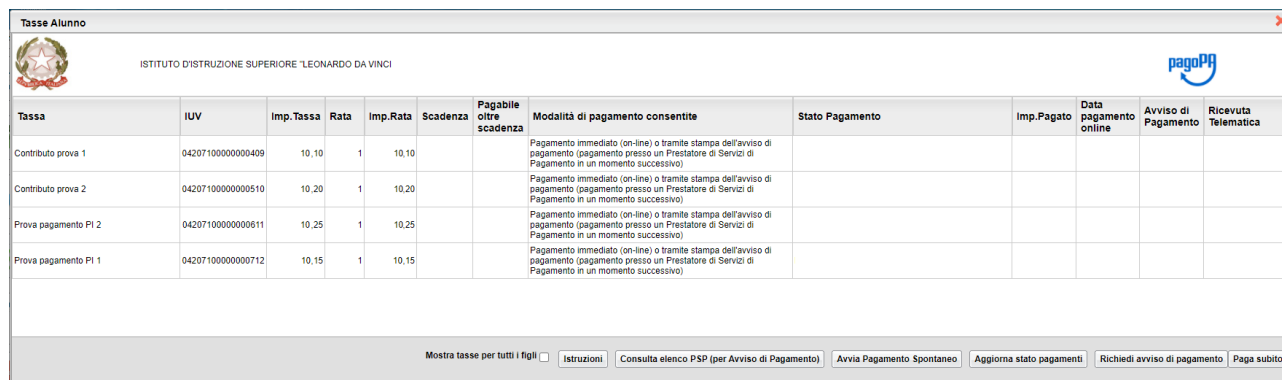
Pagamenti tramite *pagoPA* con Argo

Sommario

| | |
|---|----|
| Pannello di gestione dei contributi (genitore)..... | 2 |
| Funzioni disponibili..... | 3 |
| Paga subito..... | 3 |
| Richiedi avviso di pagamento..... | 7 |
| Fase di pagamento..... | 7 |
| Elimina avviso..... | 8 |
| Scarica Ricevuta Telematica..... | 10 |
| Aggiorna Stato Pagamento..... | 10 |
| Consulta elenco PSP (per avviso di pagamento)..... | 10 |
| Funzioni del nuovo modulo PagOnline Famiglia..... | 11 |
| Avvia pagamento spontaneo..... | 11 |
| Richiedi Avviso..... | 13 |
| Lista Pagamenti..... | 15 |
| Paga subito..... | 16 |
| Attestazioni di pagamento..... | 17 |

Pannello di gestione dei contributi (genitore)

L'accesso al pannello dei contributi avviene tramite l'apposito pulsante () del menù *Servizi Alunno* di Scuolanext. Viene evidenziato un pannello di riepilogo delle tasse/contributi associati all'alunno.



| Tassa | IUV | Imp.Tassa | Rata | Imp.Rata | Scadenza | Pagabile oltre scadenza | Modalità di pagamento consentite | Stato Pagamento | Imp.Pagato | Data pagamento online | Avviso di Pagamento | Ricevuta Telematica |
|----------------------|-------------------|-----------|------|----------|----------|-------------------------|---|-----------------|------------|-----------------------|---------------------|---------------------|
| Contributo prova 1 | 04207100000000409 | 10,10 | 1 | 10,10 | | | Pagamento immediato (on-line) o tramite stampa dell'avviso di pagamento (pagamento presso un Prestatore di Servizi di Pagamento in un momento successivo) | | | | | |
| Contributo prova 2 | 04207100000000510 | 10,20 | 1 | 10,20 | | | Pagamento immediato (on-line) o tramite stampa dell'avviso di pagamento (pagamento presso un Prestatore di Servizi di Pagamento in un momento successivo) | | | | | |
| Prova pagamento PI 2 | 04207100000000611 | 10,25 | 1 | 10,25 | | | Pagamento immediato (on-line) o tramite stampa dell'avviso di pagamento (pagamento presso un Prestatore di Servizi di Pagamento in un momento successivo) | | | | | |
| Prova pagamento PI 1 | 04207100000000712 | 10,15 | 1 | 10,15 | | | Pagamento immediato (on-line) o tramite stampa dell'avviso di pagamento (pagamento presso un Prestatore di Servizi di Pagamento in un momento successivo) | | | | | |

Gli elementi visualizzati nel pannello sono i seguenti:

Descrizione contributo

IUV- Identificativo Univoco di Versamento - si tratta di un codice univoco che viene associato al contributo e identifica il pagamento in tutte le fasi. Viene generato dal sistema quando si avvia il pagamento.

Importo tassa - è l'importo di base del contributo, che coincide normalmente con l'importo da pagare (tranne nei casi di rateizzazione o di maggiorazione/riduzione)

Numero rata - in caso di rateizzazione, è il numero progressivo della eventuale rata (*attivazione con futura versione*)

Importo rata - è l'importo effettivo da pagare; può contenere eventuali maggiorazioni/riduzioni o può costituire l'importo della singola rata (*attivazione con futura versione*)

Scadenza - data di scadenza del contributo

Pagabile oltre scadenza (S/N) - la scuola ha la facoltà di decidere se il termine del pagamento è tassativo oppure è consentito effettuare il pagamento anche oltre il termine indicato (*potrebbero essere previsti eventuali costi aggiuntivi*)

Modalità di pagamento consentite - in quest'area il programma elenca le modalità di pagamento previste, che possono essere, in alternativa tra loro, il pagamento immediato (on-line) o in differita (con avviso di pagamento)

Stato pagamento - qui vengono fornite le informazioni circa lo stato del pagamento, se è stato effettuato e l'eventuale esito.

Importo pagato - importo versato

Data pagamento - data in cui è avvenuto il pagamento

Avviso di pagamento – se è stato richiesto il pagamento differito (cioè non immediato), viene qui evidenziato un link per poter scaricare l'avviso di pagamento (file in formato PDF); questa modalità consente di effettuare il pagamento presso una tabaccheria*, uno sportello bancario* o tramite il sito della propria banca* (si veda apposito paragrafo, appresso riportato). Tramite un altro link. È possibile richiedere l'annullamento dell'avviso.

Ricevuta telematica – dopo aver effettuato il pagamento, il programma evidenzia l'esito immediato, positivo o negativo. Occorre però attendere la ricezione della *Ricevuta telematica* (normalmente viene resa disponibile entro le 24 ore), che definirà l'esito dell'operazione.

Funzioni disponibili

L'utente ha a disposizione le seguenti funzioni:

- o Paga subito
- o Richiedi avviso di pagamento
- o Consulta elenco PSP (per avviso di pagamento)
- o Aggiorna Stato Pagamenti
- o Avvia pagamento spontaneo (**Nuova funzione**)

Nel caso in cui il genitore avesse più figli nella stessa scuola, è prevista la possibilità di visualizzare la situazione complessiva dei contributi da versare; per fare questo è sufficiente mettere la spunta sull'apposita casella *Mostra tasse per più figli*, che si abiliterà automaticamente nella riga in basso, a destra delle funzioni. Questo consentirà di ridurre sensibilmente il costo delle commissioni per le transazioni, in quanto è prevista la possibilità di richiedere eventualmente un pagamento cumulativo, per un numero massimo di 5 contributi, **al costo della singola transazione**.

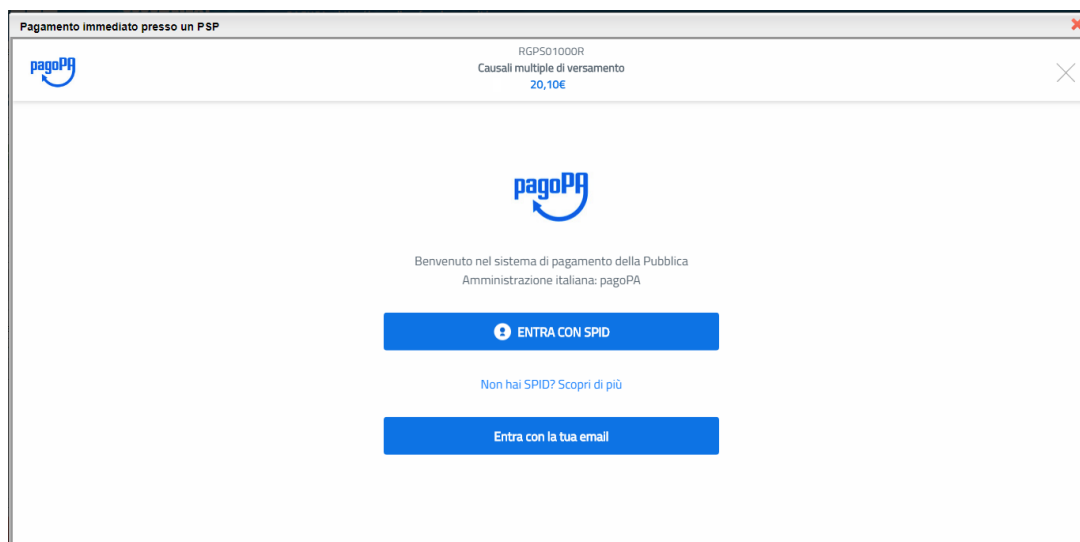
A tale proposito, vi suggeriamo, prima di procedere con i versamenti, di valutare bene i costi del servizio di pagamento. Vale la pena, cioè, preventivare i costi previsti per un versamento tramite bonifico, tramite carta di credito, ufficio postale, ricevitoria, etc.. In base all'esperienza da noi fatta durante i test, abbiamo riscontrato delle differenze considerevolmente rilevanti.

Segue il dettaglio delle funzioni disponibili.

Paga subito

Questa funzione avvia il pagamento immediato per uno o più contributi. Avviata la procedura, il programma visualizza subito un pannello nel quale vengono elencate i contributi che risultano ancora da versare.

Effettuata la selezione, cliccando su Conferma, si procede con la scelta della modalità di pagamento



Se si è in possesso di credenziali Spid, si può accedere specificandole, altrimenti l'accesso può avvenire indicando un indirizzo email. Il sistema richiede eventualmente la registrazione a pagoPA, è facoltà dell'utente aderire a questa richiesta, oppure proseguire senza registrarsi.

La fase di riconoscimento dell'utente è utilissima, perché il sistema *pagoPA* può, per i pagamenti futuri, proporre la modalità di pagamento preferita e semplificare, di fatto, il processo.

Completato positivamente il pagamento, si riceve una comunicazione che specifica che il pagamento è andato a buon fine e si ritorna al pannello dei pagamenti.

Comunicazione di esito del pagamento

Il pagamento è stato eseguito con successo; occorre attendere la ricezione della Ricevuta Telematica.

Se la Ricevuta non dovesse pervenire automaticamente entro le 24 ore dall'avvenuto pagamento, provare ad avviare la funzione manuale di aggiornamento dello stato di pagamento, tramite l'apposito pulsante in basso.

In caso di esito negativo, vi suggeriamo di contattare la segreteria dell'Istituto

Chiedere questa schermata cliccando sul pulsante con la 'X' in alto a destra

Entro breve apparirà, nel pannello dei pagamenti di Sculanext, l'indicazione della disponibilità della **Ricevuta telematica**.

| Stato Pagamento | Imp.Pagato | Data pagamento online | Avviso di Pagamento | Ricevuta Telematica |
|-----------------------------|------------|-----------------------|---------------------|--|
| Pagamento effettuato online | 30,10 | 10/05/2018 | | Scarica ricevuta n.7100000004461 |

Comunicazione di esito del pagamento

Il pagamento non è stato eseguito, a causa di uno dei seguenti motivi: timeout, pagamento rifiutato dal PSP, annullamento da parte dell'utente. E' già possibile ritentare di effettuare il pagamento, anche se suggeriamo di attendere la Ricevuta Telematica, con esito negativo. Se la Ricevuta non dovesse pervenire automaticamente entro le 24 ore dall'avenuto pagamento, provare ad avviare la funzione manuale di aggiornamento dello stato di pagamento, tramite l'apposito pulsante in basso. In caso di ulteriore esito negativo, occorre contattare la segreteria dell'Istituto."

Chiudere questa schermata cliccando sul pulsante con la 'X' in alto a destra della presente schermata

In tal caso occorre attendere comunque il completamento dell'operazione, cioè che si riceva la Ricevuta Telematica, che, ovviamente, conterrà un esito negativo. Subito dopo, il pagamento ritornerà ad essere *disponibile*, cioè il contributo diventa nuovamente selezionabile dalle funzioni di pagamento *immediato*, o per mezzo dell'*Avviso di pagamento*.

Importante: se l'operazione precedente ha avuto un esito positivo, non si avviare un nuovo pagamento! Il programma, infatti, in questo caso avvierebbe a pagoPA una nuova istanza di pagamento, con un nuovo codice IUV. Questa nuova procedura si sovrapporrà a quella esistente e non si avrà accesso, in modo immediato, alla Ricevuta Telematica precedente.

Cosa occorre fare se il pagamento è stato eseguito correttamente e non perviene la Ricevuta Telematica

Nell'eventualità che alla conclusione positiva di un pagamento, non dovesse pervenire la Ricevuta Telematica entro il giorno successivo, si dovrà inoltrare il problema alla segreteria della scuola, corredando la richiesta con l'indicazione del codice IUV o del codice avviso, oltre ai dati relativi al pagamento (esito, importo e data).

Richiedi avviso di pagamento

Attraverso questa funzione si richiede la generazione di un documento, tramite il quale è possibile procedere al pagamento tramite una ricevitoria, uno sportello bancario, o anche online tramite il sito della propria banca. Per avere l'elenco dettagliato dei PSP abilitati a questa operazione, si può accedere al seguente link:

<https://www.pagopa.gov.it/it/prestatori-servizi-di-pagamento/elenco-PSP-attivi/>

La produzione del documento avviene tramite un apposito prospetto di scelta.

| Tassa | IUV | Imp.Tassa | Rata | Imp.Rata | Scadenza | Pagabile oltre scadenza | Modalità di pagamento consentite | Stato Pagamento | Imp.Pagato | Data pagamento online | Avviso di Pagamento | Ricevuta Telematica |
|-----------------------------|----------------|-----------|------|----------|----------|-------------------------|--|------------------------|------------|-----------------------|---------------------|--|
| CONTRIBUTO LABORATORIO | 18710000007411 | 1,00 | 1 | 1,00 | | | Pagamento immediato (on-line) o tramite stampa dell'avviso di pagamento (pagamento presso un Prestatore di Servizi di Pagamento) | Pagamento non eseguito | | 26/06/2018 | | Scarica ricevuta n. 19710000007411 |
| CONTR. LABORATORIO - SERALE | | 1,10 | | | | | | | | | | |
| FREQUENZA | | 1,20 | | | | | | | | | | |
| IMMATRICOLAZIONE | 18710000007209 | 1,30 | | | | | | | | 26/06/2018 | | Scarica ricevuta n. 19710000007209 |
| ISCRIZIONE | 18710000007310 | 1,40 | | | | | | | | 26/06/2018 | | Scarica ricevuta n. 19710000007310 |
| CONTRIBUTO PER Q1A | | 1,50 | | | | | | | | | | |

Selezionare la Tassa per cui si richiede la creazione dell'avviso di pagamento

| Tassa | Ente creditore | Imp.Tassa | Rata | Imp.Rata | Scadenza |
|-----------------------------|-----------------------------------|-----------|------|----------|----------|
| CONTRIBUTO LABORATORIO | Scuola TESTAGID - Conto Tesoreria | 1,00 | 1 | 1,00 | |
| CONTR. LABORATORIO - SERALE | Scuola TESTAGID - Conto Tesoreria | 1,10 | 1 | 1,10 | |
| FREQUENZA | Scuola TESTAGID - Conto Tesoreria | 1,20 | 1 | 1,20 | |

Effettuata la scelta del contributo da versare, dopo aver cliccato sul pulsante di conferma, si viene riportati al pannello principale nel quale verrà evidenziato, in corrispondenza della tassa, un **link**, tramite il quale è possibile scaricare il file (PDF) dell'avviso di pagamento.

| | | online | |
|---------------------|---|--------|--|
| | Pagato | | |
| | Pagato | | |
| | Pagato | | |
| Avviso di pagamento | L'avviso di pagamento e' stato correttamente generato ed è scaricabile mediante il link 'Scarica avviso' presente nella colonna 'Avviso di Pagamento'. Si attende esecuzione del pagamento presso un PSP abilitato. Premere il pulsante 'Consulta elenco PSP' per visualizzare elenco completo dei PSP abilitati. | | Scarica avviso Elimina avviso |
| | L'avviso di pagamento e' stato correttamente generato ed è | | |

Nota: in genere, avviando il download, il file viene depositato nella cartella C:\Users\ nome utente\Downloads,; potrebbe però essere scaricato nel Desktop o in altra posizione, in base alle impostazioni del computer/sistema operativo.

Fase di pagamento

Per effettuare il pagamento di un Avviso tramite una ricevitoria o uno sportello bancario, è necessario produrre una copia cartacea del documento elettronico su carta bianca. Può essere previsto il pagamento tramite il bollettino postale riportato in basso, da ritagliare lungo la linea indicata.

E' possibile pagare inquadrando il QR CODE anche con l'app IO o digitando il Codice Univoco di Versamento (iuv)

L'avviso di pagamento è strutturato nel seguente modo:

pagapi AVVISO DI PAGAMENTO

ENTE CREDITORE Cod.Fiscale DESTINATARIO AVVISO Cod.Fiscale

QUANTO E QUANDO PAGARE DOVE PAGARE? Link dei canali di pagamento su www.pagapi.gov.it

PAGA SUL SITO O CON LE APP
PAGA SUL TERRITORIO

BANCHE E ALTRI CANALI RATA UNICA entro il

BOLLETTINO POSTALE PA BancoPosta RATA UNICA entro il

Posteitaliane sul C/C n. Euro

Per la generazione dell'avviso cartaceo, si raccomanda di:

- Selezionare tra le opzioni di stampa "stampa come immagine"
- Stampare su foglio A4
- Nel caso di pagamento presso un ufficio postale, ritagliare il bollettino postale lungo le linee indicate
- Stampare su carta non riciclata.

Effettuato il pagamento, al rientro nel pannello dei pagamenti di Scuolanext, la situazione risulterà automaticamente aggiornata e sarà disponibile (si veda paragrafo precedente) la Ricevuta Telematica.

Elimina avviso

Naturalmente si presuppone che l'utente faccia attenzione in fase di scelta tra il pagamento immediato e la richiesta dell'avviso di pagamento, ma può verificarsi che per errore si richieda l'avviso di pagamento, mentre in realtà si voleva effettuare il pagamento immediato.

In caso di presenza di un avviso di pagamento, per poter passare al pagamento immediato, è necessario procedere prima con l'**eliminazione** dell'avviso di pagamento già presente. Così facendo verrà eliminato dall'archivio il riferimento al precedente IUV, per scongiurare l'ipotesi di determinare un indesiderato doppio pagamento.

Se, infatti, uno dei due genitori procede al pagamento immediato mentre l'altro, inconsapevolmente, si sta recando alla ricevitoria con una copia dell'avviso

(stampato in precedenza), l'annullamento dell'avviso blocca, in tempo reale, la possibilità di completare il pagamento.

Ovviamente l'annullamento non è possibile se il pagamento è stato, nel frattempo, effettuato.

Scarica Ricevuta Telematica

Attraverso il Link [Scarica Ricevuta](#) posto in corrispondenza della tassa o del contributo è possibile ottenere la RT (ricevuta telematica) del pagamento effettuato

Aggiorna Stato Pagamento

Questa funzione Aggiorna lo stato di Pagamento delle tasse e contributi con le relative Ricevute pervenute al sistema soprattutto se la finestra rimane aperta. La stessa funzionalità di aggiornamento viene comunque lanciata chiudendo l'applicazione Scuolanext e riaprendo il menu' Tasse e contributi.

Consulta elenco PSP (per avviso di pagamento)

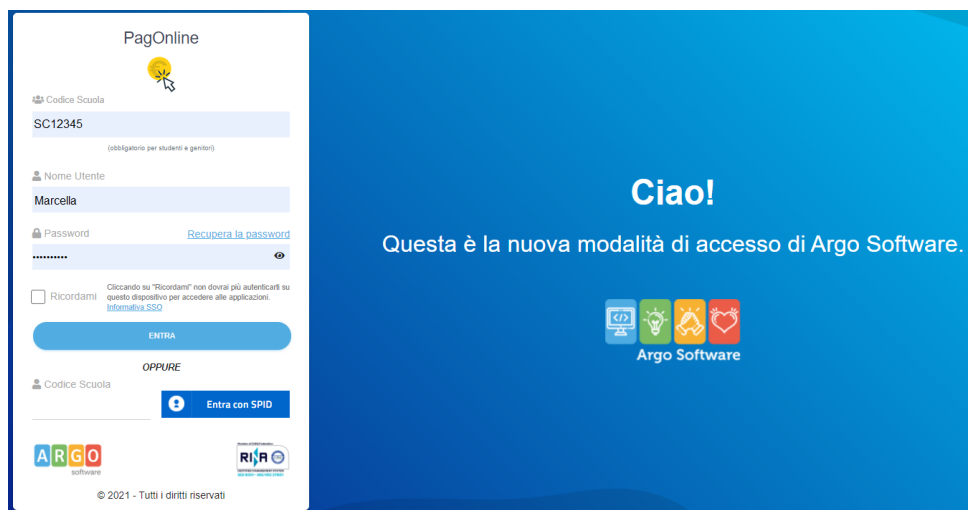
La funzione apre una nuova scheda nel browser, portando l'utente ad una pagina web, predisposta da Agid, dalla quale è scaricabile *l'elenco dei canali degli operatori presso cui è possibile presentare un avviso di pagamento*. L'elenco è scaricabile in uno dei seguenti formati: XSLX (*da noi consigliato*, è il foglio elettronico di Microsoft Office, ma il file è accessibile eventualmente attraverso altri programmi, come, ad esempio, Open Office,), oppure in formato CSV (testo).

The screenshot shows the pagoPA website interface. At the top left is the pagoPA logo with the tagline 'Paga come vuoi, quando vuoi'. To the right are social media links for Twitter and LinkedIn, and a 'Serve aiuto?' button. Below the logo is a navigation bar with links: Home, Cos'è pagoPA, Pubbliche Amministrazioni, Prestatori Servizi di Pagamento, and PagoPA S.p.A. The main content area has a breadcrumb trail: Home > Prestatori Servizi di Pagamento > Elenco PSP attivi. The title 'Elenco PSP attivi' is prominently displayed. Below the title, a text block states: 'È possibile scaricare l'elenco dei Prestatori di Servizi di Pagamento (PSP):'. This is followed by a bulleted list with two items: 'Elenco dei canali degli operatori presso cui è possibile presentare un avviso di pagamento (CSV)' and 'Elenco dei canali degli operatori presso cui è possibile presentare un avviso di pagamento (XSLX)'. A red arrow points to the XSLX option. On the right side, there is a sidebar menu titled 'PRESTATORI SERVIZI DI PAGAMENTO' with sub-items: 'Prestatori Servizi di Pagamento', 'Elenco PSP attivi' (which is highlighted with a blue bar), 'Come aderire', and 'Documentazione tecnica'.

Funzioni del nuovo modulo PagOnline Famiglia

Avvia pagamento spontaneo

Questa funzione porta l'utente al nuovo applicativo per la gestione dei pagamenti. Si tratta di un modulo a disposizione della segreteria, che da adesso viene reso accessibile anche alla famiglia, e che in futuro sostituirà l'attuale pagina di gestione dei contributi tramite Scuolanext Famiglia.



NB: l'accesso è consentito anche tramite il portale Argo (www.portaleargo.it) selezionando il gruppo dei programmi di Contabilità



Per accedere con per Scuolanext famiglia occorre inserire le credenziali in uso alla famiglia.

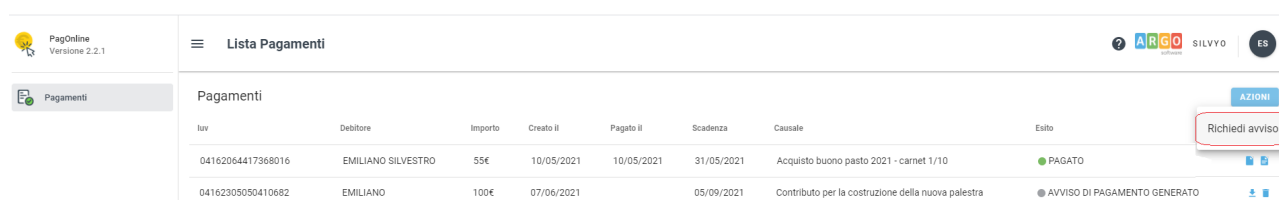
Accedendo verrà presentata direttamente la dashboard iniziale di PagOnline.

Come mostrato nell'immagine precedente, attraverso questa pagina viene fornita la possibilità di monitorare lo stato dei pagamenti e/o di avviare un nuovo pagamento selezionando il contribuente tra quelli disponibili.

Cliccando sul pulsante "AZIONI" in alto a destra l'utente potrà scegliere il contribuente e confermare l'emissione di un nuovo avviso di pagamento che sarà successivamente scaricabile. Il pagamento così creato potrà essere sempre eliminabile dall'utente, a patto che il processo pagamento non sia stato avviato.

Richiedi Avviso

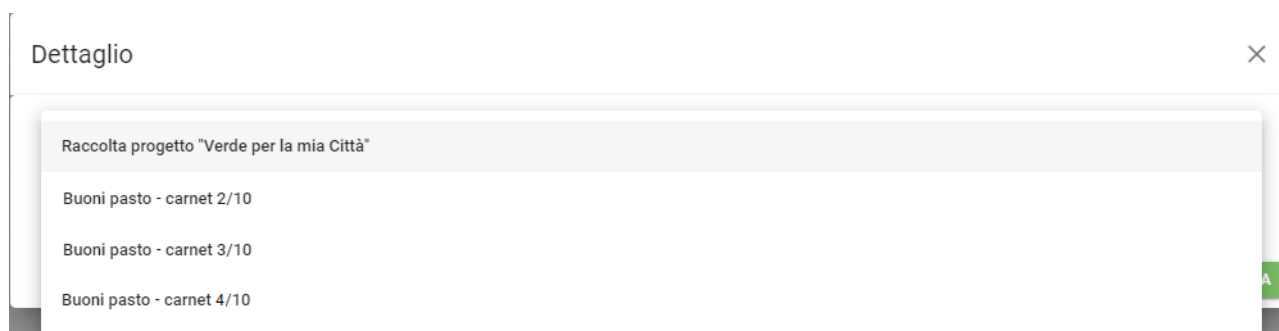
Per Avviare un nuovo pagamento e quindi predisporre un nuovo avviso per uno dei pagamenti spontanei predisposti dalla scuola.



| Iuv | Debitore | Importo | Creato il | Pagato il | Scadenza | Causale | Esito |
|-------------------|--------------------|---------|------------|------------|------------|--|------------------------------|
| 04162064417368016 | EMILIANO SILVESTRO | 55€ | 10/05/2021 | 10/05/2021 | 31/05/2021 | Acquisto buono pasto 2021 - carnet 1/10 | PAGATO |
| 041623050410682 | EMILIANO | 100€ | 07/06/2021 | | 05/09/2021 | Contributo per la costruzione della nuova palestra | AVVISO DI PAGAMENTO GENERATO |

Per *pagamenti spontanei* intendiamo quei pagamenti che l'utente avvia appunto *spontaneamente* per usufruire di uno specifico servizio. Un esempio potrebbe essere la richiesta di un carnet di buoni pasto, oppure il versamento di un contributo al servizio di scuolabus. Ma in questo contesto rientra anche l'adesione ad una raccolta fondi (*crowdfunding*) organizzato dalla scuola per l'attuazione di un progetto...

In altri termini, la scuola può aver predisposto una serie di pagamenti spontanei; l'utente, tramite Azioni/Richiedi Avviso, potrà, *liberamente/spontaneamente*, avviare un nuovo pagamento, semplicemente selezionandolo dal menù a tendina che si aprirà successivamente.



Dopo la scelta dell'elemento desiderato, il programma presenterà una schermata per il completamento dei dati di pagamento.

Dettaglio ×

Scegli il contribuente
Raccolta progetto "Verde per la mia Città"

| | | |
|---|--|------------------------------------|
| Denominazione pagatore (o Ragione sociale) MIMMA SILVESTRO | | Codice Fiscale SLVMLN74C53F257C |
| Indirizzo di recapito | Recapito telefonico | Email |
| ① Importo da versare (€) 150,00 | Data scadenza 19/10/2021 <small>DD/MM/YYYY</small> | |
| ② Classe 3 | Sezione C | Indirizzo informatica |
| ③ <input type="checkbox"/> Il versante coincide con il pagatore | | |
| Denominazione versante SILVESTRO EMILIANO | Codice Fiscale SLVMLN12L33H183J | Email silvemilio@virgilio.it |

ANNULLA CONFERMA

Nella schermata sopra riportata abbiamo evidenziato alcuni elementi chiave:

- Importo

L'importo potrebbe essere modificabile, ad esempio, per consentire l'applicazione di una percentuale di riduzione (caso di più figli che utilizzano lo stesso servizio), oppure, nel caso di un versamento volontario, per consentire all'utente di decidere l'importo da versare.

- Classe, sezione, indirizzo

In questo contesto l'informazione della classe/sezione di appartenenza dell'alunno potrebbe non essere nota al programma, pertanto è necessario che l'utente la specifichi, per un corretto riporto sulla ricevuta, al termine del pagamento.

- Il versante coincide con il pagatore S/N

Questa funzionalità serve a specificare chi effettuerà il versamento, se è diverso dall'intestatario del contribuente.

Una volta generato l'avviso di pagamento in corrispondenza del contribuente l'avviso si può scaricare, pagare o eliminare.

Lista Pagamenti

| IUV | Debilitore | Importo | Creato il | Pagato il | Scadenza | Causale | Esito | Azioni |
|-------------------|--------------------|---------|------------|------------|------------|--|--------------------------------|--------|
| 04162305050410682 | EMILIANO | 100€ | 07/06/2021 | | 05/09/2021 | Contributo per la costruzione della nuova palestra | ● AVVISO DI PAGAMENTO GENERATO | ⬇️ |
| 04162064417368016 | EMILIANO SILVESTRO | 55€ | 10/05/2021 | 10/05/2021 | 31/05/2021 | Acquisto buono pasto 2021 - carnet 1/10 | ● PAGATO | 📄 |
| 04161840665351047 | EMILIANO SILVESTRO | 21.44€ | 14/04/2021 | 14/04/2021 | | Pagamento tasse | ● PAGATO | 📄 |

Il programma visualizza ed elenca tutti i pagamenti risultanti in archivio per il codice fiscale dell'utente che accede .

Passando con il cursore sopra il codice IUV, a sinistra, verrà evidenziato se il movimento è stato effettuato tramite Avviso (Modello 3), o con pagamento immediato (Wisp).

| | |
|-------------------|---------------------|
| 04161219222051633 | SILVESTRO GRAZIELLA |
| 04161219222051633 | SILVESTRO GRAZIELLA |

A destra del prospetto, vengono visualizzate delle icone che avviano le seguenti procedure:

⬇️ - **produci avviso di pagamento**

📄 - **scarica ricevuta telematica (RT)**

📄 - **richiesta del pagamento telematico (RPT)**



🗑️ - Elimina Avviso **Modifica/Visualizza Lista Studenti (solo per versamenti cumulativi)**

Se ci si avvicina con il cursore alle varie icone, il programma evidenzierà una descrizione di dettaglio.

| | | |
|------|---------------|-----------|
| ie | ● NON AVVIATO | 📄 |
| :020 | ● ERROR | ⬇️ 📄 📄 🗑️ |
| ie | ● NON AVVIATO | ⬇️ |

Paga subito

E' stata introdotta la nuova funzionalità di pagamento diretto per le utenze dei genitori e dei docenti/personale ATA: oltre alla possibilità di scaricare l'avviso di pagamento e pagarlo tramite PSP è ora possibile procedere al pagamento diretto selezionando un proprio metodo di pagamento.

Accedendo alla sezione dei Pagamenti, dopo aver selezionato uno o più posizioni debitorie (fino ad un massimo di 5) attraverso apposita checkbox posizionata a sinistra di ciascun iuv, è possibile procedere al pagamento cliccando su AZIONI e poi su "Paga subito":

| Pagamenti | | | | | | | | AZIONI |
|-------------------------------------|-----|----------|---------|------------|------------|------------|---------|------------------------------|
| | iuv | Debitore | Importo | Creato il | Pagato il | Scadenza | Causale | Esito |
| <input type="checkbox"/> | | | 111€ | 12/11/2021 | 12/11/2021 | 30/11/2021 | | PAGATO |
| <input checked="" type="checkbox"/> | | | 34€ | 11/11/2021 | 11/11/2021 | 30/11/2021 | | PAGATO |
| <input checked="" type="checkbox"/> | | | 75€ | 08/11/2021 | | 06/02/2022 | | AVVISO DI PAGAMENTO GENERATO |

Richiedi avviso

Paga subito

Il sistema effettua dei controlli e propone una finestra riepilogativa dei pagamenti selezionati con importo, stato della verifica, motivazione e totale dell'importo da pagare (somma degli importi nel caso in cui sono vengono selezionati più pagamenti):

| Elenco iuv selezionati | | | | × |
|------------------------|---------|----------|---|---|
| iuv | Importo | Verifica | Note | |
| | 75,00 | OK | Pagabile | |
| | | KO | iuv non pagabile, verificare lo stato del pagamento | |

Verrà ora avviata la sessione di pagamento per un totale di 75,00€

ANNULLA **CONFERMA**

Nel caso in cui ci fossero errori o non si voglia procedere col pagamento è possibile cliccare su ANNULLA e si ritorna alla precedente situazione; se invece si intende procedere è sufficiente cliccare su CONFERMA. L'utente viene quindi rediretto sul portale dei pagamenti di PagoPA (WISP) e sarà in grado di procedere col pagamento inserendo le proprie credenziali / email. Al termine del processo di pagamento all'utente verrà mostrata una pagina riepilogativa riportante l'esito del pagamento.

Istituto di Istruzione Superiore Leonardo da Vinci - Ottavio Colecchi
/RFB/04163637119920346/75.00
75,00 €

IT



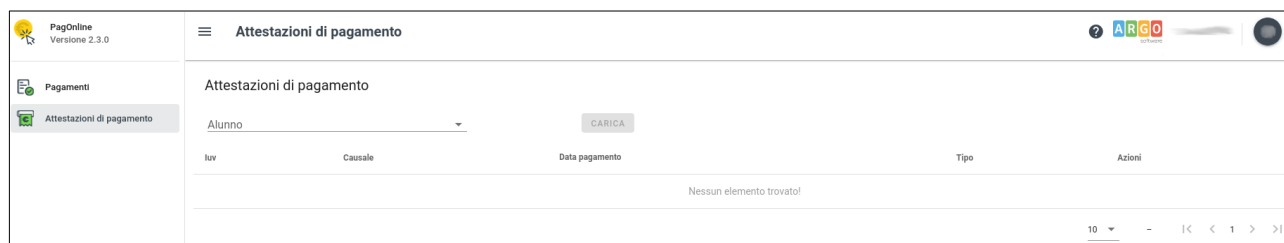
Entra con SPID

Non hai SPID? Scopri di più

Entra con la tua email

Attestazioni di pagamento

In questa nuova sezione vengono riepilogate tutte le ricevute di pagamento in base al figlio/figlia selezionato/a (se solo un figlio/a la selezione non viene proposta). Nel caso in cui l'accesso viene effettuato direttamente dallo studente, vengono riepilogate tutte le ricevute relative ai pagamenti da lui/lei effettuati.



Se sono stati effettuati pagamenti, in tabella sono riportati gli IUV relativi, con la possibilità di scaricare l'attestazione di pagamento. In corrispondenza della colonna "Tipo" viene indicata la tipologia di pagamento:

- se il pagamento è singolo, la ricevuta corrisponde all'importo pagato (consultabile anche dalla sezione "Pagamenti");
- se il pagamento è cumulativo, la ricevuta corrisponde alla somma versata all'interno del pagamento cumulativo.

| Attestazioni di pagamento | | | | |
|---------------------------|---------|-------------------------|------------|-------------------|
| Iuv | Causale | Data pagamento | Tipo | Azioni |
| 04162945448091654 | | 20/08/2021 12:19:01:000 | Singolo | ↓ |
| 04162936305622233 | | 19/08/2021 11:39:47:000 | Cumulativo | ↓ |
| 04162850407778507 | | 09/08/2021 12:17:01:000 | Cumulativo | ↓ |
| 04162850136093862 | | 09/08/2021 11:38:00:000 | Cumulativo | ↓ |
| 04162644997462530 | | 19/08/2021 11:25:26:000 | Cumulativo | ↓ |